

Работа в системе «Социально-психологическое тестирование»

СПТ 2.0

Главная

Войти

Добро пожаловать в систему Социально-психологического тестирования!

Форма А-130

Для исследования учащихся 7 - 9 классов

Начать исследование

Форма В-170

Для исследования учащихся 10 - 11 классов

Начать исследование

Форма С-170

Для исследования студентов профессиональных образовательных организаций и образовательных организаций высшего образования

Начать исследование

Автоматизированная система Социально-психологического тестирования (далее АИС СПТ) находится по адресу <https://psy.zabedu.ru>

Для работы в системе необходимо авторизоваться. Для этого нажмите на кнопку «Войти» в верхнем правом углу



Добро пожаловать в систему
Социально-психологического
тестирования!

Начало работы в АИС СПТ

Введите логин и пароль от корпоративного почтового ящика (с помощью которых вы авторизуетесь на образовательном портале Забайкальского края)

СПТ 2.0

[Главная](#)

[Войти](#)

[Главная](#) / Авторизация

Авторизация

Введите данные для авторизации:

Имя пользователя

Необходимо заполнить «Имя пользователя».

Пароль

Необходимо заполнить «Пароль».

[Войти](#)

Для восстановления логина и пароля необходимо предоставить официальное заявление от вашей ОО (Приложение 1). Данное заявление отправить по адресу cit@zabedu.ru

Создание респондентов

Для создания респондентов воспользуйтесь функцией «Управление респондентами», которая находится в пункте меню «Респонденты»



- Управление респондентами
- Данные респондентов
- Ответы респондентов
- Контроль респондентов

Добро пожаловать в систему Социально-психологического тестирования!

Форма А-130

Для исследования учащихся 7 - 9 классов

Начать исследование

Форма В-170

Для исследования учащихся 10 - 11 классов

Начать исследование

Форма С-170

Для исследования студентов профессиональных образовательных организаций и образовательных организаций высшего образования

Начать исследование

Перед Вами откроется страница управления респондентами. Для создания кодов доступа учащихся нажмите кнопку «Создать респондента»

В открывшейся форме в поле “Количество” укажите количество кодов, достаточных для выдачи учащимся, давшим согласие на прохождение исследования

В поле “Количество респондентов с отключенной шкалой "Принятие родителями" (детей-сирот, детей оставшихся без попечения родителей)” указывается количество кодов, необходимых для прохождения исследования детьми-сиротами, детьми оставшихся без попечения родителей. При отсутствии такой категории обучающихся необходимо указать «0».

В поле “Организация” проверяем правильность выбора Вашей организации

В поле «Исследование» выбираем текущий период, если выбрать предыдущие периоды, то данные по учащимся, которые проходили исследование, не отобразятся в отчетах

Далее нажмите кнопку «Сохранить»

СПТ 2.0 Главная Респонденты Отчеты Выйти (sh)

Главная / Респонденты / Создание респондентов

Создание респондентов

Количество

Необходимо заполнить «Количество».

Количество респондентов с отключенной шкалой "Принятие родителями" (детей-сирот, детей оставшихся без попечения родителей)

Необходимо заполнить «Количество респондентов с отключенной шкалой "Принятие родителями" (детей-сирот, детей оставшихся без попечения родителей)».

Организация

Исследование

Сохранить










После нажатия кнопки «Сохранить» система перенаправит Вас к функции «Управление респондентами», на которой вы увидите перечень кодов доступа, сгенерированных системой. Обратите внимание на графу **Шкала "Принятие родителями" отключена**. При значении поля равном «Да» такие коды респондента выдаются детям из особых категорий обучающихся (дети-сироты, дети оставшиеся без попечения родителей)

Респонденты

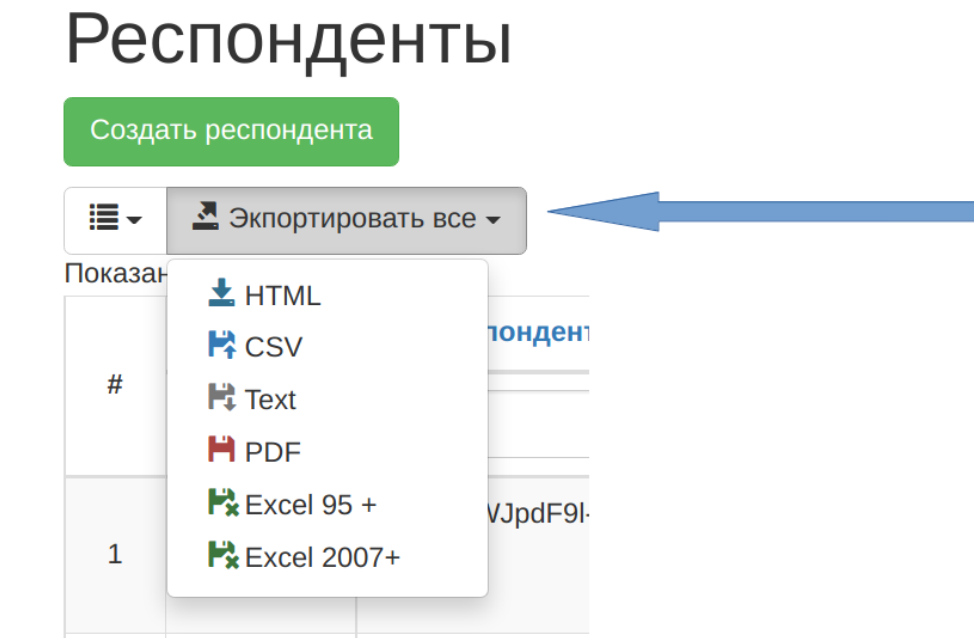
Создать респондента

Экспортировать все

Показаны 1-12 из 12 записи.

#	ID	Код респондента	Организация	Исследование	Шкала "Принятие родителями" отключена ↓	Действия
1	28	rsp_YWWJpdF9l-	МВСОУ Сретенская вечерняя (сменная) общеобразовательная школа	МинОбр Забайкальский край 2023-2024	Да	  
2	29	rsp_GvWhBsGDnO	МВСОУ Сретенская вечерняя (сменная) общеобразовательная школа	МинОбр Забайкальский край 2023-2024	Да	  
3	18	rsp_T519Alp2wZ	МВСОУ Сретенская вечерняя (сменная) общеобразовательная школа	МинОбр Забайкальский край 2023-2024	Нет	  

Для скачивания всего списка воспользуйтесь кнопкой «Экспортировать все» и выберите подходящий формат экспорта.



Прохождение исследования

В системе существует три набора опросных заданий. Для 7-9 классов форма А-130, для 10-11 классов форма В-170, и форма С-170 для студентов профессиональных образовательных организаций и образовательных организаций высшего образования

Добро пожаловать в систему Социально-психологического тестирования!

Форма А-130

Для исследования учащихся 7 - 9 классов

Начать исследование

Форма В-170

Для исследования учащихся 10 - 11 классов

Начать исследование

Форма С-170

Для исследования студентов профессиональных образовательных организаций и образовательных организаций высшего образования

Начать исследование

ВНИМАНИЕ: когда обучающийся проходит исследование, ни один пользователь не должен быть авторизован в системе АИС СПТ

Учащийся выбирает подходящий тип исследования, вводит полученный код респондента и нажимает кнопку далее.

[Главная](#) / А-130

Опросник А-130

Пожалуйста, введите идентификатор, выданный Вам для прохождения исследования

Код респондента

[Далее](#)

В открывшемся окне необходимо указать краткую информацию: Класс, Пол, Возраст и нажать кнопку “Сохранить”. Перед сохранением данных ответственный за проведение тестирования в классе должен проверить правильность введенной информации.

Главная / Заполните данные

Код респондента
rsp_L5L7lm5m1l

Организация
МБСОУ Сретенская вечерняя (сменная) общеобразовательная школа

Класс
7

Пол
Мужской

Возраст

Дата заполнения
2023-08-31 06:46:51

Сохранить

После ввода данных и нажатия кнопки «Сохранить» учащемуся откроется страница с инструкцией. Необходимо ознакомить учащегося с данной инструкцией. После прочтения и по готовности нужно нажать кнопку «Начать»

[Главная](#) / Опросные задания

Инструкция

Вам будет предложен ряд утверждений. Внимательно прочитайте их, оценивая каждое утверждение как неверное или верное по отношению к вам, используя шкалу от 1 (утверждение абсолютно неверно) до 10 (утверждение абсолютно верно).

Вы можете проходить тест с комфортной для себя скоростью. Не стоит торопиться, но и не нужно долго думать над ответом на вопрос. Верный ответ тот, который первый «пришел в голову».

Начать

Ученик должен ответить на все вопросы. Для переключения по вопросам необходимо использовать кнопки навигации, расположенные в нижней части вопроса

[Главная](#) / Опросные задания

Вопрос № 1

Меня мало кто понимает

Выберите наиболее подходящий вам ответ используя шкалу от 1 (утверждение абсолютно неверно) до 10 (утверждение абсолютно верно):

- 1
- 2
- 3
- 4
- 5
- 6
- 7
- 8
- 9
- 10

В начало < 1 2 3 4 5 6 7 8 9 10 11 12 13 14 15 > В конец

Завершить исследование

После ответа на все вопросы необходимо нажать кнопку «Завершить исследование». Если ученик не пропустил ни одного вопроса, то система перенаправит его на главную страницу.

Если ученик ответил не на все вопросы, то система не даст ему завершить исследование, поэтому необходимо ответить на оставшиеся вопросы. При этом количество вопросов на нижней линейке уменьшится на количество ранее отвеченных вопросов. Нумерация вопросов может не совпадать с ранее выданными, при этом сам вопрос, на который не был дан ответ, будет повторен.


Главная / Опросные задания

Вопрос № 130

Не все мои знакомые мне нравятся

Выберите наиболее подходящий вам ответ используя шкалу от 1 (утверждение абсолютно неверно) до 10 (утверждение абсолютно верно):

- 1
- 2
- 3
- 4
- 5
- 6
- 7
- 8
- 9
- 10

 psy.zabedu.ru

Вы пропустили некоторые вопросы! Пожалуйста, ответьте на все вопросы!

OK

В начало < 116 117 118 119 120 121 122 123 124 125 126 127 128 129 **130** > В конец

Завершить исследование

В случае получения монотонных ответов (получение одинаковых баллов на утверждения на несколько вопросов подряд) все ответы будут удалены и учащемуся будет предложено начать тестирование сначала.


Главная / Опросные задания

Вопрос № 12

Ради высокой оценки я готов выступить перед классом, хотя мне это нелегко

Выберите наиболее подходящий вам ответ используя шкалу от 1 (утверждение абсолютно неверно) до 10 (утверждение абсолютно верно):

- 1
- 2
- 3
- 4
- 5
- 6
- 7
- 8
- 9
- 10

 **psy.zabedu.ru**

Вы несколько раз подряд даете монотонные ответы на вопросы! Данные вами ранее ответы удалены и вам придется начать тестирование сначала!

OK

В начало < 5 6 7 8 9 10 11 12 13 14 15 16 17 18 19 > В конец

Завершить исследование

При успешном прохождении теста учащемуся выводится его результат исследования.

[Главная](#) / Результаты тестирования

Вы успешно завершили тестирование

Результаты

- Ты способен соблюдать правила и нормы поведения, но можешь нарушить их, если это не причиняет вреда окружающим.
- Ты способен принимать решения и действовать в кратковременных ситуациях неопределенности.
- Ты устанавливаешь и поддерживаешь социальные контакты в соответствии со своими интересами или для решения конкретных задач.
- В твоих отношениях с родителями возможны конфликты, ты чувствуешь недостаток внимания с их стороны.
- Для тебя характерны непосредственность, эмоциональность, открытость. Ты легко «загораешься» новыми идеями, откликаешься на новые предложения.
- Ты не боишься нарушать нормы и правила, поскольку понимаешь, что существуют двойные стандарты в оценке поведения и есть разделение людей на тех, «кому можно все», и тех, «кому ничего нельзя». Тем не менее ты не всегда можешь рассчитать последствия своего поведения.
- Ты в меру критичен по отношению к себе, у тебя много знакомых и друзей, но это не мешает тебе иметь собственную точку зрения и следовать своим убеждениям.
- Ты не тревожишься по пустякам, рационально и спокойно относишься к ошибкам и неудачам.
- Тебе сложно контролировать свое поведение, многие решения ты принимаешь ситуативно, под влиянием эмоций.
- Ты готов пробовать что-то новое, можешь действовать в ситуации неопределенности ради достижения цели, решения задачи, получения нужного результата, но только если понимаешь, что риск неудачи меньше, чем вероятность достижения успеха.
- В классе (группе) ты избирательно поддерживаешь отношения только с несколькими людьми.
- Ты активно взаимодействуешь в группе, участвуешь в ее жизни и получаешь поддержку со стороны других участников.

**Внимани
е:** если по

какой-либо причине ученик не смог завершить исследование, то выданный ранее код респондента будет недействителен. Для этого ученика необходимо будет создать новый код респондента и заново пройти исследование.

Функции доступные для ОО

Каждой образовательной организации в личном кабинете доступны два раздела: «Респонденты» и «Отчеты»

Раздел «Респонденты» предоставляет возможность ОО видеть следующие подразделы:

1. «Управление респондентами» - дает возможность просматривать созданных респондентов и создавать новых

СПТ 2.0 Главная Респонденты Отчеты Выйти ()

Главная / Респонденты

Респонденты


Создать респондента

Экспортировать все

Показаны 1-12 из 12 записи.

#	ID	Код респондента	Организация	Исследование	Шкала "Принятие родителями" отключена	Действия
1	18	rsp_T519Alp2wZ	МинОбр Забайкальский край школа	МинОбр Забайкальский край 2023-2024	Нет	
2	19	rsp_L5L7Im5m1l	МинОбр Забайкальский край школа	МинОбр Забайкальский край 2023-2024	Нет	

2. «Данные респондентов» - дает возможность просматривать самих респондентов (ID, код респондента, класс, пол, возраст). Данная возможность предоставляется после того, как учащиеся прошли исследование.







СПТ 2.0 Главная Респонденты ▾ Отчеты ▾ Выйти ()

Главная / Respondent Datas

Respondent Datas


[Create Respondent Data](#)

Показаны записи 1-3 из 3.

#	ID	Код респондента	Класс	Группа	Пол	Возраст	
	<input type="text"/>	<input type="text"/>	<input type="text"/>	<input type="text"/>	<input type="text"/>	<input type="text"/>	
1	97903	18	7	нет	m	1000	 
2	97904	18	7	нет	m	1000	 
3	97905	19	7	нет	m	10	 

Управление респондентами
Данные респондентов ←
Ответы респондентов
Контроль респондентов

3. «Ответы респондентов» - дает возможность просматривать ответы учащихся после прохождения исследования









СПТ 2.0 Главная Респонденты ▾ Отчеты ▾ Выйти ()

Главная / Respondent Answers

Respondent Answers

Create Respondent Answer

Показаны записи 1-6 из 6.

#	ID	Respondent ID	Quiz ID	Question ID	Grade	Время ответа	
	<input type="text"/>	<input type="text"/>	<input type="text"/>	<input type="text"/>	<input type="text"/>		
1	11010239	19	1	130	1	2023-08-31 06:59:58	 
2	11010240	19	1	129	2	2023-08-31 07:00:01	 
3	11010241	19	1	128	3	2023-08-31 07:00:04	 
4	11010242	19	1	127	4	2023-08-31	 

- Управление респондентами
- Данные респондентов
- Ответы респондентов ←
- Контроль респондентов

4. «Контроль респондентов» - дает возможность просмотреть как учащиеся прошли исследование.

Красным цветом выделены те респонденты, которые не завершили тестирование.

Зеленым цветом выделены те респонденты, которые завершили тестирование

СПТ 2.0

Главная Респонденты Отчеты Выйти ()

Главная / Контроль ответов

Контроль ответов

Экпортировать все

Идентификатор респондента	Код респондента	Название опроса	Количество ответов	Успешно
---------------------------	-----------------	-----------------	--------------------	---------

- Управление респондентами
- Данные респондентов
- Ответы респондентов
- Контроль респондентов

Раздел «Отчеты» предоставляет возможность ОО видеть следующие подразделы:

1. «Количество сгенерированных респондентов» - показывает количество созданных респондентов по Вашей ОО на текущий период

СПТ 2.0 Главная Респонденты Отчеты Выйти (s_...)

Главная / Количество сгенерированных респондентов

Экспортировать все

Показаны 1-1 из 1 запись.

#	Наименование муниципалитета	Наименование организации	Количество сгенерированных кодов
1	[redacted]	[redacted] школа	12

2. «Количество успешных попыток» - дает возможность видеть количество завершивших исследование за текущий период

СПТ 2.0 Главная Респонденты Отчеты Выйти (s_...)

Главная / Количество успешных попыток

Экспортировать все

Ничего не найдено.

3. «Группы риска по ученикам» - дает возможность посмотреть отчет за текущий период

СПТ 2.0

Главная / Респонденты / **Отчеты** / Выйти (s [redacted])

Главная / Распределение респондентов по группам риска

Экспортировать все

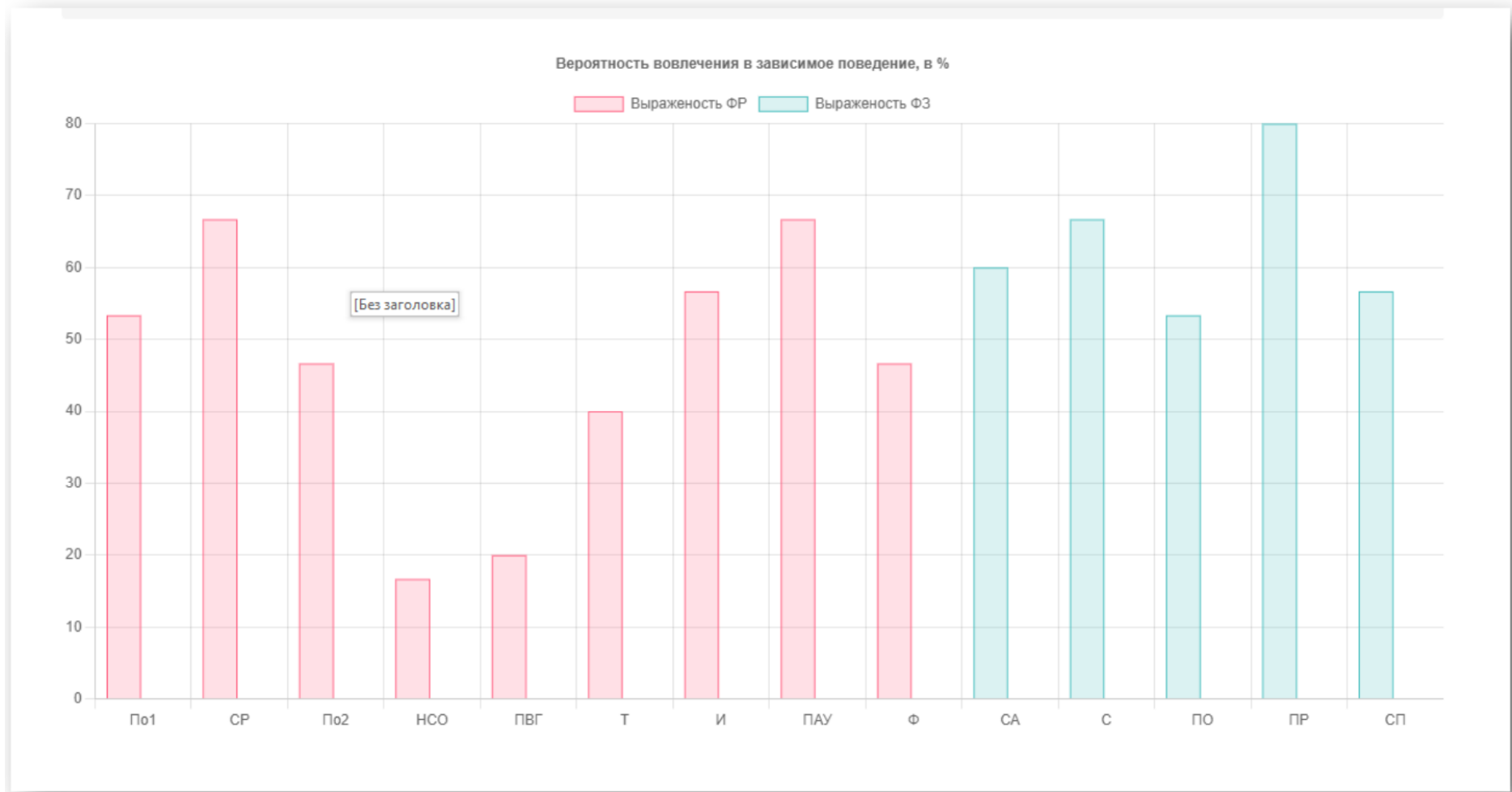
Показаны 1-1 из 1 запись.

Наименование муниципалитета	Наименование организации	Код респондента	Низкая вероятность	Средняя вероятность	Высокая вероятность	Высочайшая вероятность
С [redacted]	И [redacted]	rsp_t8wPyoXCeB	0	1	0	0

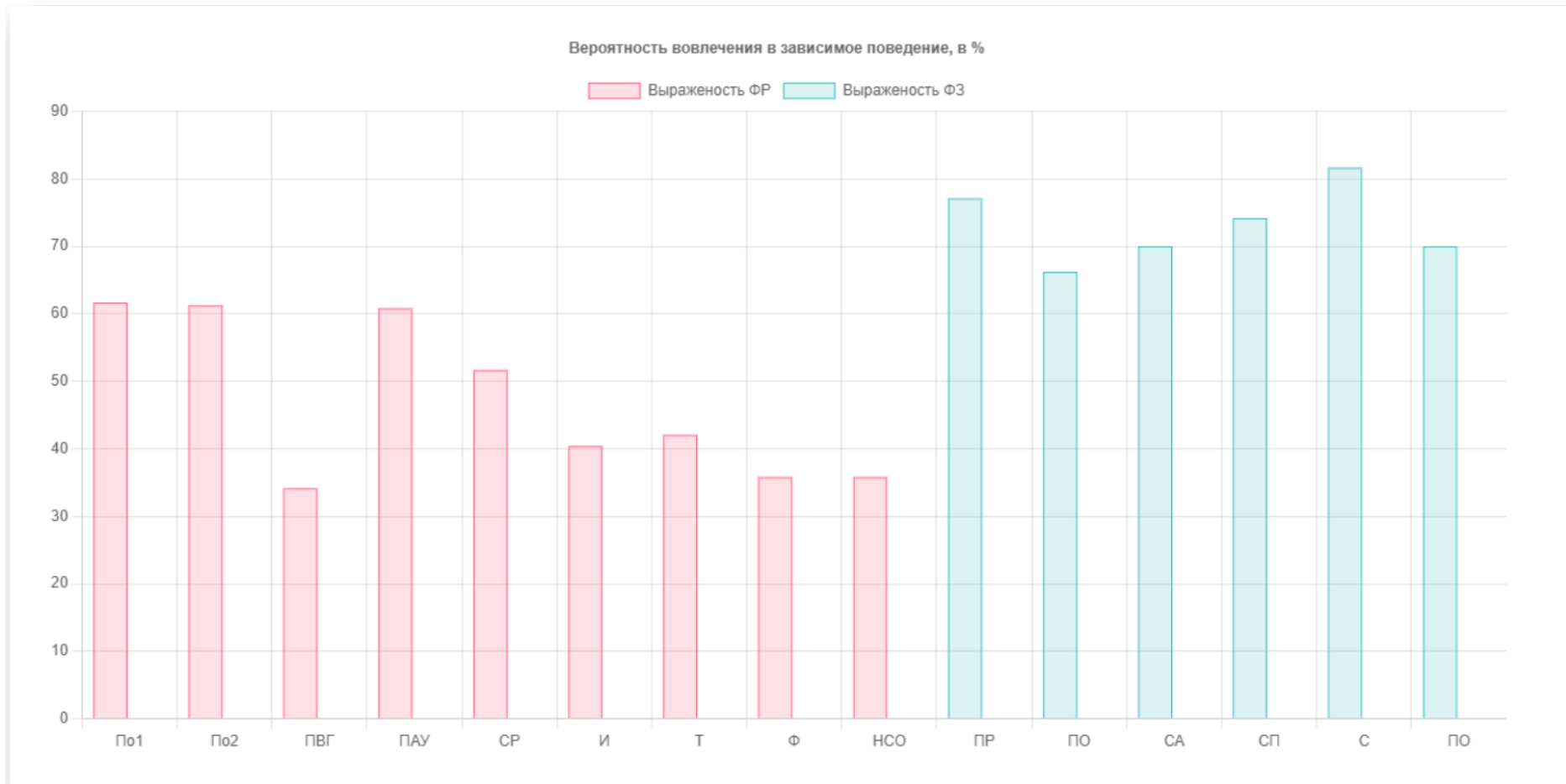
Количество сгенерированных респондентов
Количество успешных попыток
Группы риска по ученикам

Внимание: если при создании респондентов был верно указан период, то данные в отчетах появятся на следующий день.

4. «Профиль ученика» - дает возможно просмотреть вероятность вовлечения в зависимое поведение в % по каждому респонденту, который прошел тестирование



5. «Профиль класса» - дает возможно просмотреть вероятность вовлечения в зависимое поведение в % по классу/группе, которые прошли тестирование



6. «Профиль школы» - дает возможно просмотреть вероятность вовлечения в зависимое поведение в % по всей образовательной организации, которая прошла тестирование



Приложение 1.

Проректору, директору ЦЦТО ГУ ДПО ИРО Забайкальского края

Казаковой Л.И.

директора МОУ Школьной СОШ

Иванова Ивана Ивановича

Заявление на восстановление доступа.

Прошу Вас предоставить логин и временный пароль моей образовательной организации расположенной по адресу
_____ для последующей авторизации на сервисах zabedu.ru

Дата _____ подпись _____ печать ОО